



## **LE IMPRESE E GLI ARTIGIANI IN ABRUZZO nel 2021**

**Le imprese aumentano di 1.482 unità ma, in valori percentuali, crescono il 30% in meno del valore nazionale**

**Le imprese artigiane flettono di 200 unità pari allo 0,68% in controtendenza con la crescita italiana dello 0,79% e si posizionano al penultimo posto della graduatoria nazionale**

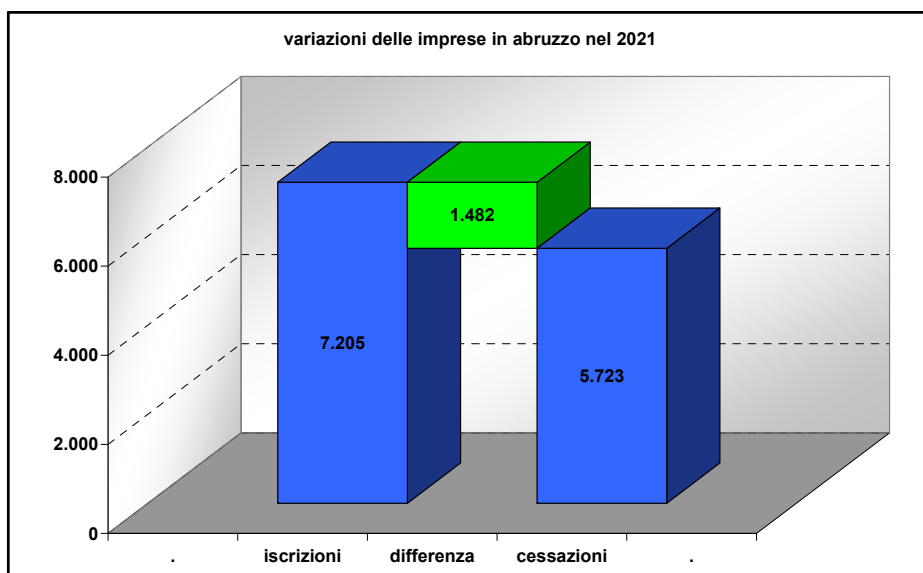
**In entrambi i casi i risultati sarebbero stati peggiori se non ci fosse stato il forte decremento delle cessazioni che è stato determinato dalle misure anti Covid**

## **AVVERTENZE**

- *Le variazioni delle imprese corrispondono ai saldi ottenuti dalle differenze tra le imprese iscritte e quelle cessate nel corso del periodo in esame.*
- *Le cessazioni delle imprese sono depurate dalle cancellazioni di ufficio fatte dalle Camere di Commercio.*
- *Il tasso di crescita è dato dal rapporto tra i saldi del periodo e il numero di imprese registrate all'inizio del periodo.*
- *La dinamica settoriale analizza la differenza tra le imprese registrate all'inizio e alla fine del periodo depurate delle cancellazioni fatte d'ufficio.*
- *I dati relativi alle imprese sono stati prelevati dal sito [www.movimprese.it](http://www.movimprese.it)*

## LE VARIAZIONI DELLE IMPRESE

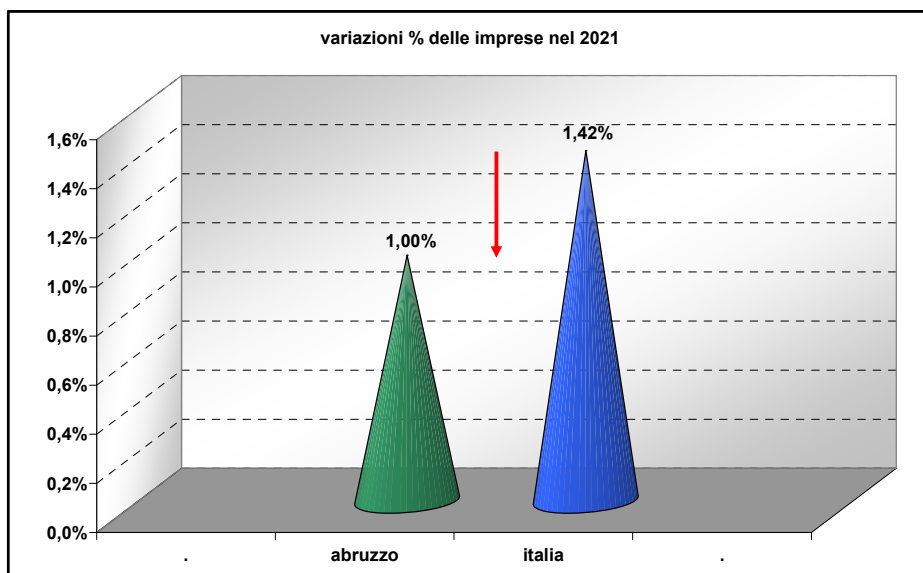
le imprese in abruzzo nel 2021					
impr attive	iscrizioni	cessazioni	variaz	variaz %	variaz %
abruzzo					italia
127.985	7.205	5.723	1.482	1,00%	1,42%



Nel 2021 le iscrizioni sono state 7.205 e le cessazioni 5.723 per cui le nuove imprese sono state 1.482.

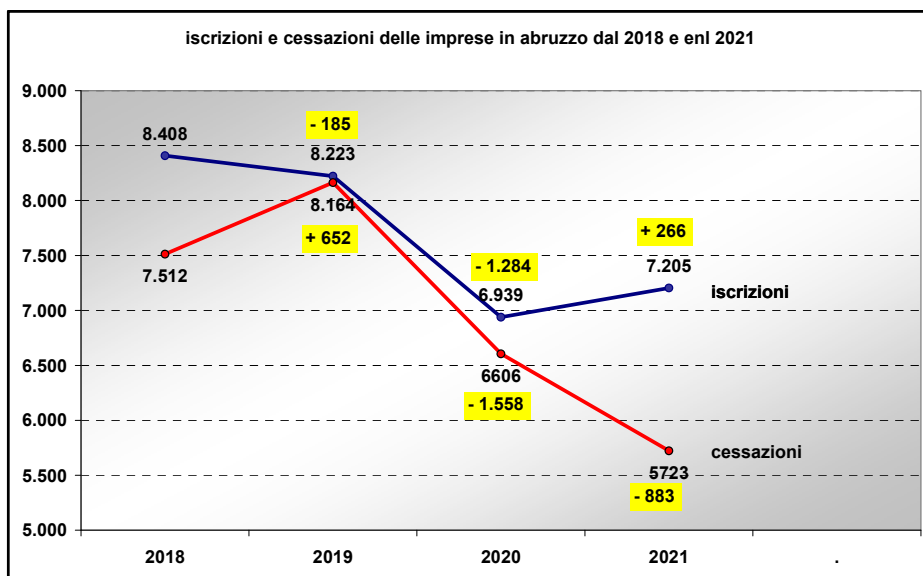
Il discreto saldo attivo è stato ottenuto grazie al ritorno dell'incremento delle iscrizioni e al perdurare del decremento delle cessa-

zioni.



L'incremento percentuale delle imprese è stato dell' 1,00% inferiore del 30% all'incremento nazionale che è stato dell'1,42% e che posiziona l'Abruzzo al 12° posto della graduatoria nazionale.

## ISCRIZIONI E CESSAZIONI DELLE IMPRESE

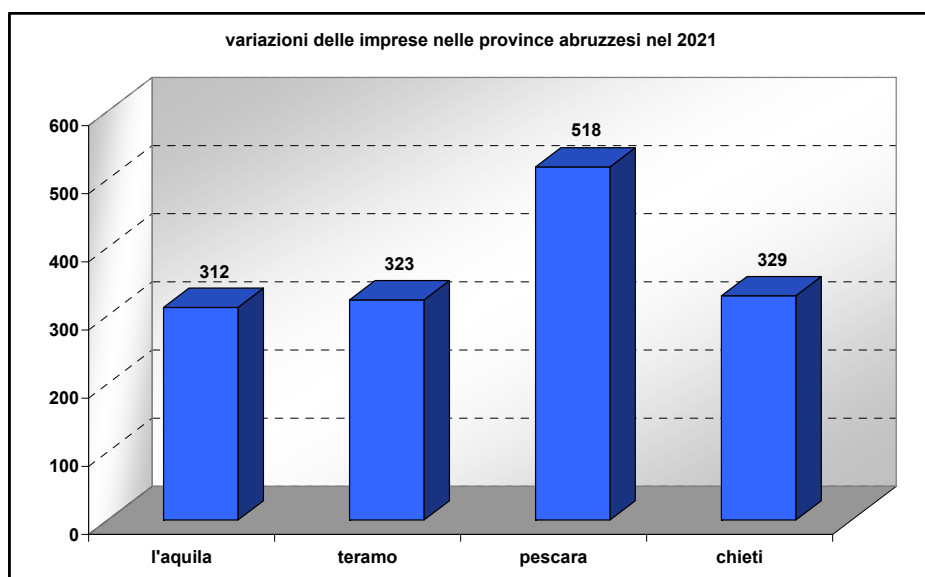


Nel 2021 le iscrizioni, rispetto all'anno precedente, tornano a crescere di 266 unità. Le cessazioni, rispetto all'anno precedente, segnano 883 unità in meno continuando nella sensibile flessione determinata dalla speranza di poter

usufruire dalle agevolazioni previste dalle misure anti Covid (bonus, contributi a fondo perduto, concessione di crediti garantiti, cassa integrazione, sospensione dei pagamenti di imposte e contributi, ecc.).

## LE IMPRESE NELLE PROVINCE ABRUZZESI

le imprese nelle province abruzzesi nel 2021					
	impr attive	iscrizioni	cessazioni	variaz	variaz %
<b>l'aquila</b>	<b>25.403</b>	<b>1441</b>	<b>1.129</b>	<b>312</b>	<b>1,04%</b>
<b>teramo</b>	<b>31.330</b>	<b>1658</b>	<b>1.335</b>	<b>323</b>	<b>0,90%</b>
<b>pescara</b>	<b>31.586</b>	<b>1993</b>	<b>1.475</b>	<b>518</b>	<b>1,39%</b>
<b>chieti</b>	<b>39.666</b>	<b>2113</b>	<b>1.784</b>	<b>329</b>	<b>0,73%</b>



L'incremento più alto è registrato a Pescara (+518) seguono Chieti (+329), Teramo (+323) e l'Aquila (+312).

Il risultato più alto di Pescara è particolarmente influenzato dal settore dei servizi.

## Variazioni più significative delle attività economiche

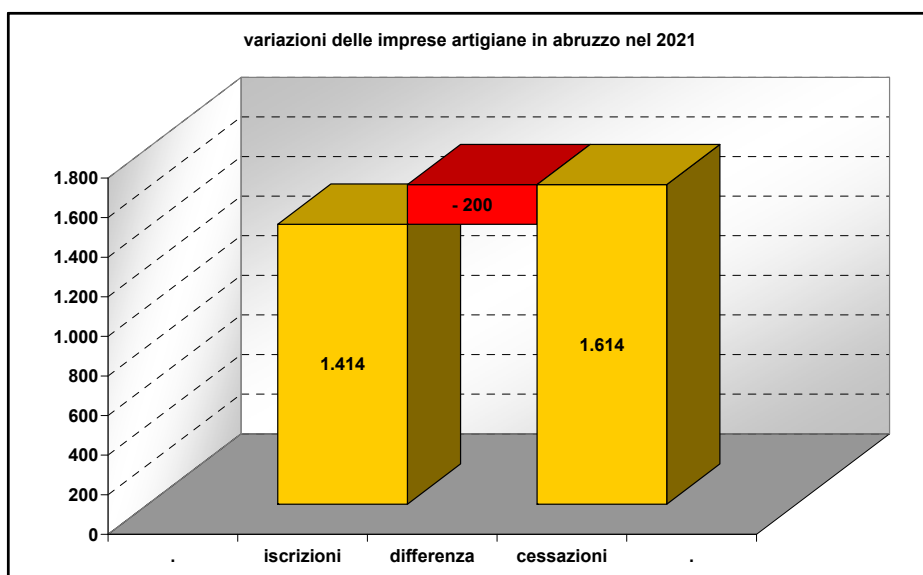
le attività economiche in abruzzo nel 2021				
Attività economiche	impr attive	variaz	variaz %	variaz %
	abruzzo			italia
Attività manifatturiere	11.416	-48	-0,36%	-0,24%
Industrie alimentari	1.856	-14	-0,67%	0,28%
Industrie tessili	391	14	3,18%	-1,34%
Articoli di abbigliamento	1.299	-31	-1,90%	0,04%
Costruzioni	17.407	256	1,33%	2,92%
Comm ingrosso e dettaglio	31.616	93	0,27%	0,54%
Alloggio e ristorazione	10.221	141	1,21%	1,48%
Attività immobiliari	3.381	165	4,59%	2,23%
Attività profess e tecniche	4.255	270	6,08%	5,12%
Servizi alle imprese	4.575	117	2,41%	3,38%

Le variazioni positive più consistenti si sono registrate nelle costruzioni (+256), nelle attività scientifiche, professionali e tecniche (+270), nei servizi alle imprese (+117), nelle attività immobiliari (+165) e nei servizi di alloggio e ristorazione (+141) e nel commercio all'ingrosso e al dettaglio (+93).

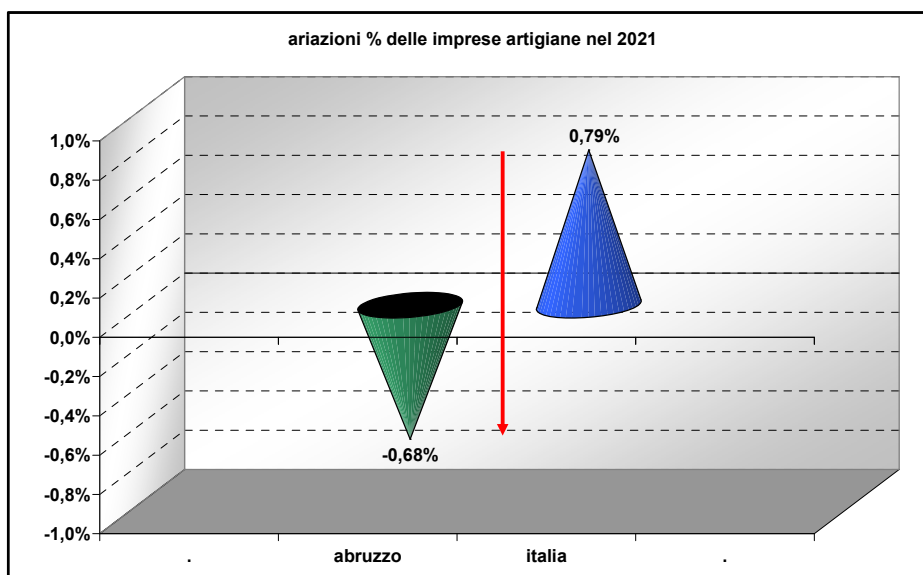
Le variazioni negative più alte sono state annotate in generale nelle attività manifatturiere (-48) e in particolare negli articoli di abbigliamento (-31) e nelle industrie alimentari (-14).

## LE VARIAZIONI DELLE IMPRESE ARTIGIANE

le imprese artigiane in abruzzo nel 2021					
impr attive	iscrizioni	cessazioni	variaz	variaz %	variaz %
abruzzo					italia
28.665	1.414	1.614	-200	-0,68%	0,79%

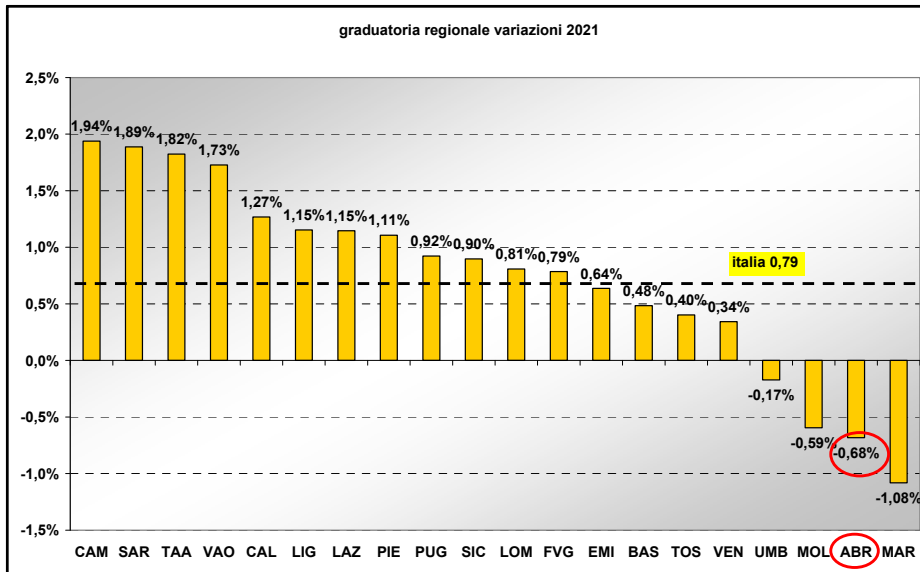


Nel 2021 le iscrizioni sono state 1.414. e le cessazioni 1.614 per cui le imprese artigiane hanno subito un decremento di 200 unità.



In valori percentuali le imprese artigiane hanno subito una flessione dello 0,68% dato in controtendenza rispetto all'incremento italiano che è stato dello 0,79%.

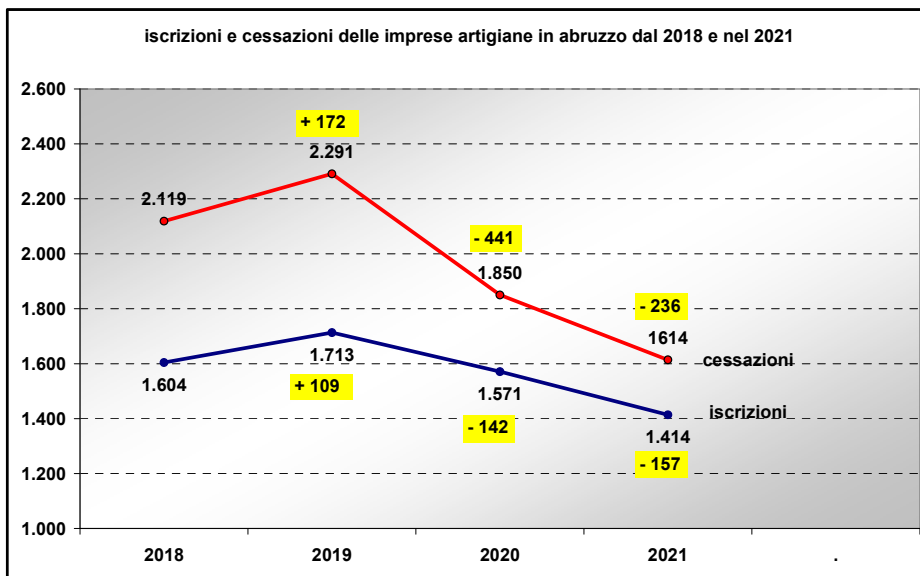
## GRADUATORIA DELLE REGIONI



Nel 2021 l'Abruzzo, con una flessione percentuale delle imprese artigiane dello 0,68%, si posiziona al penultimo posto della graduatoria.

Fa peggio solo la Regione Marche.

## ISCRIZIONI E CESSAZIONI DELLE IMPRESE ARTIGIANE



Nel 2021 le iscrizioni, rispetto all'anno precedente, continuano a decrescere (-157)

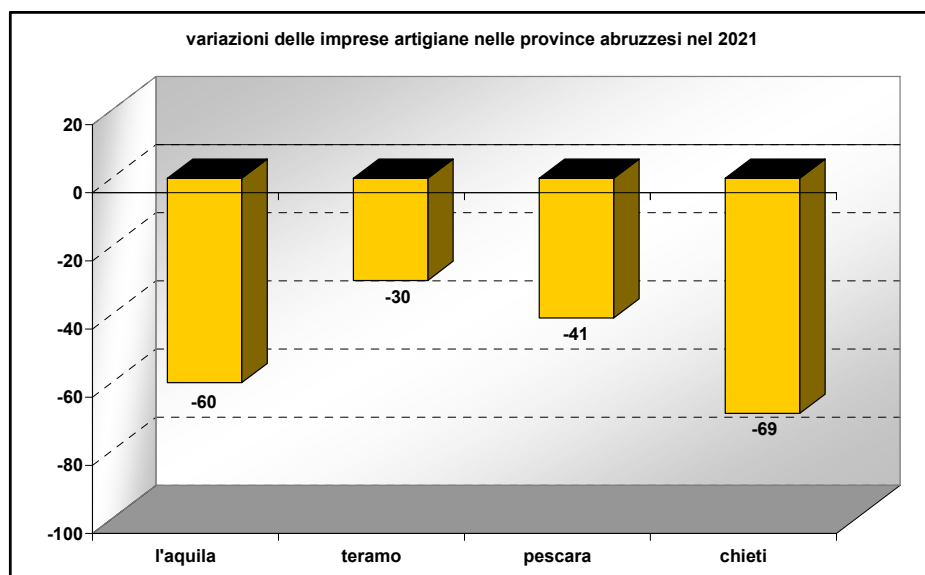
Le cessazioni, rispetto all'anno precedente, segnano 236 unità in meno continuando nella sensibile flessione determinata dalla speranza di poter

usufruire dalle agevolazioni previste dalle misure anti Covid (bonus, contributi a fondo perduto, concessione di crediti garantiti, cassa integrazione, sospensione dei pagamenti di imposte e contributi, ecc..).



## DECREMENTO DELLE IMPRESE ARTIGIANE NELLE PROVINCE ABRUZZESI

le imprese artigiane nelle province abruzzesi nel 2021					
	impr attive	iscrizioni	cessazioni	variaz	variaz %
<b>l'aquila</b>	<b>6.486</b>	<b>306</b>	<b>366</b>	<b>-60</b>	<b>-0,91%</b>
<b>teramo</b>	<b>7.493</b>	<b>389</b>	<b>419</b>	<b>-30</b>	<b>-0,39%</b>
<b>pescara</b>	<b>6.649</b>	<b>338</b>	<b>379</b>	<b>-41</b>	<b>-0,59%</b>
<b>chieti</b>	<b>8.037</b>	<b>381</b>	<b>450</b>	<b>-69</b>	<b>-0,85%</b>

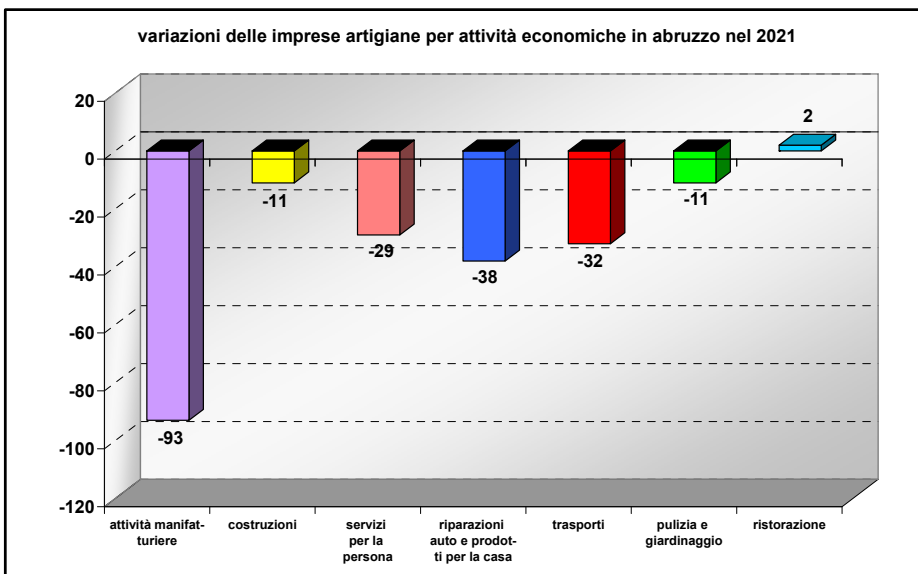


Le imprese artigiane hanno registrato un saldo negativo in tutte e quattro le province. Chieti e L'Aquila decrescono rispettivamente di 69 e 60 unità, mentre Pescara e Teramo decrescono meno bruscamente rispettivamente di 41

e 30 unità.

L'Aquila e Chieti a causa della fortissima decrescita percentuale subita, rispettivamente dello 0,91% e dello 0,85%, si piazzano al quint'ultimo e sest'ultimo posto della graduatoria nazionale delle province.

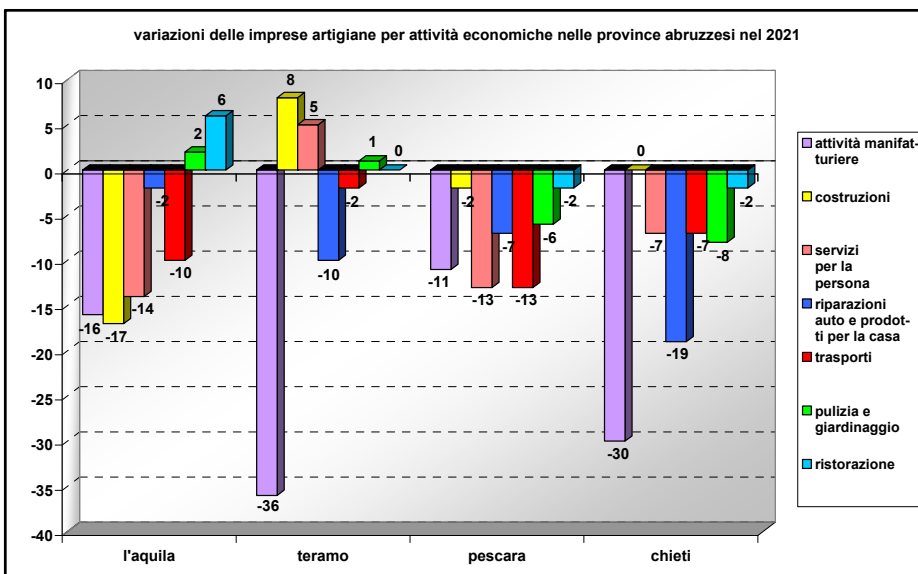
## LA DINAMICA SETTORIALE DELLE IMPRESE ARTIGIANE IN ABRUZZO



In Abruzzo, nel 2021, le imprese artigiane hanno subito variazioni negative in quasi tutte le attività economiche, le più consistenti nell'industria manifatturiera (-93) e nelle riparazioni delle auto e dei prodotti per la casa (-38). Le costruzioni (-11)

registrano una flessione molto lieve e fanno sperare alla fine delle fortissime emorragie subite negli anni precedenti.

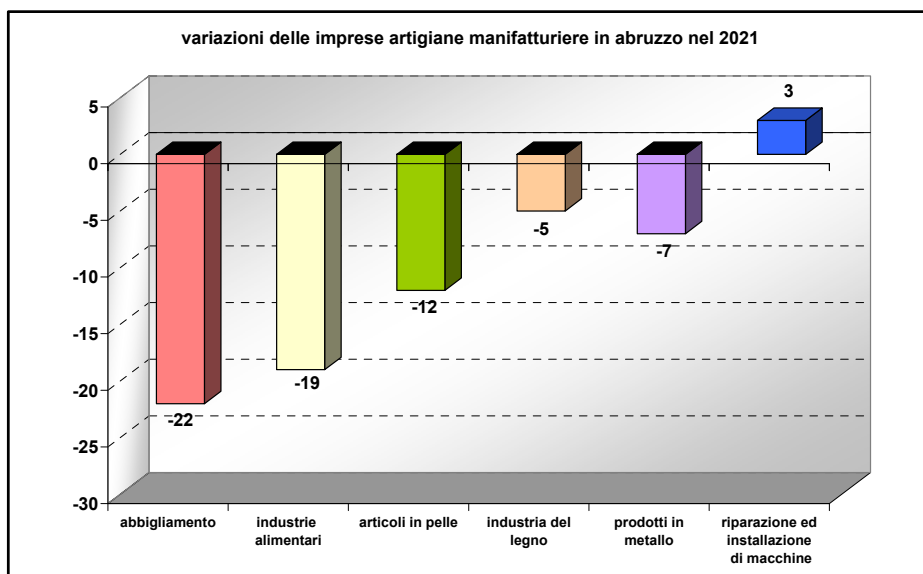
## LA DINAMICA SETTORIALE DELLE IMPRESE ARTIGIANE NELLE PROVINCE ABRUZZESI



La distribuzione dei decrementi nelle province abruzzesi ha registrato i picchi più elevati nelle industrie manifatturiere a Teramo (-36) e a Chieti (-30), nelle riparazioni delle auto e dei prodotti per la casa a Chieti (-19) e nelle costruzioni all' Aquila

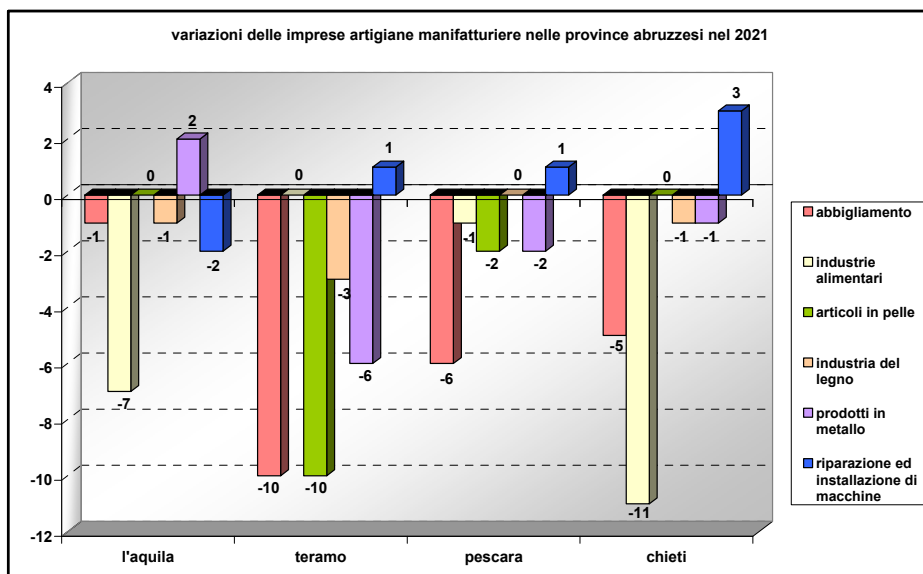
(-17).

## VARIAZIONI DELLE IMPRESE ARTIGIANE MANIFATTURIERE IN ABRUZZO



In Abruzzo, tra le attività manifatturiere che hanno subito decrementi più significativi si trovano l'abbigliamento (-22), le industrie alimentari (-19) e gli articoli in pelle (-12).

## VARIAZIONI DELLE IMPRESE ARTIGIANE MANIFATTURIERE NELLE PROVINCE ABRUZZESI



Nell'industria manifatturiera i decrementi più significativi si sono verificati a Chieti nelle industrie alimentari (-11), a Teramo negli articoli in pelle (-10) e nell'abbigliamento (-10).